

TRUPER[®] Expert

Estufa Portátil de Gas Portable Gas Stove

18530 ESPO-1X


1 año
year
GARANTÍA
WARRANTY

Instructivo de uso

Para lata de gas / For gas cartridges

1/4

DE
VUELTA
TURN
VALVE

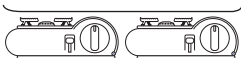


ANTES DE USAR ESTÉ EQUIPO DEBE LEER EL INSTRUCTIVO.
LEA Y SIGA TODAS LAS INSTRUCCIONES DE SEGURIDAD Y OPERACIÓN ANTES
DE USAR LA HERRAMIENTA.

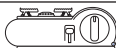
LEA CON CUIDADO Y COMPRENDA ESTAS INSTRUCCIONES ANTES DE UTILIZAR LA ESTUFA

⚠ ADVERTENCIA

- ⊘ No conectar 2 estufas juntas.



- ⊘ No utilizar ollas o sartenes que cubran por completo la estufa.



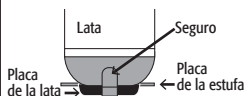
- ⊘ No colocar cerca de productos inflamables o que se puedan incendiar fácilmente como basura, papel, gasolina, etc.



- ⊘ No colocar la estufa en lugares sinuosos. Debe estar fija sobre una superficie plana.



Esta estufa debe usarse sólo con latas de gas butano / propano. Utilice en lugares ventilados. Lea las instrucciones antes de usar el producto. Producto con superficie caliente. No se deje al alcance de los niños.



La lata de gas debe instalarse como en la imagen de vista superior.

**Instrucciones de seguridad
consejos de operación**

Maneje la LATA DE GAS con cuidado
No arroje la lata de gas usado al fuego.
No la coloque cerca del fuego. Puede explotar.

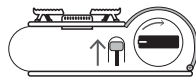
Antes de desechar la lata usada, perforo un orificio en la lata de gas con un clavo u otro objeto filoso. Impida que los líquidos en ebullición se calienten demasiado. En caso que la olla se desborde por accidente en el quemador, apague la estufa y limpie con un trapo. Si es necesario, primero lave el quemador con jabón para lavandería.

Seleccione un sitio protegido del viento.
El viento reduce la eficiencia de la estufa y se puede apagar la flama.

Uso en exteriores

Elija un sitio a la sombra, lejos de los rayos directos del sol. Coloque la estufa en una base sólida resistente al fuego. Aísle la estufa de suelo arenoso. Utilice la estufa solo para cocinar. La estufa está diseñada únicamente para cocinar. Cualquier otro uso como secado de ropa o encender carbón puede ocasionar un incendio.

Mantenga la calma en caso de accidente: gire la perilla de encendido en dirección al movimiento de las manecillas del reloj hacia la posición "Apag." y levante hacia arriba la palanca del sostén de la lata de gas.



Seleccione un sitio seguro en caso de incendio. Evite sitios susceptibles a incendios, tales como sitios cerca de materiales y bienes inflamables o debajo de anaqueles. Mantenga la estufa alejada de paredes al menos 15 cm en cualquier dirección.

Nota: Coloque de manera correcta la charola contra salpicaduras y la palanca de encendido. La charola contra salpicaduras / soporte de olla debe estar hacia arriba y la palanca de encendido debe estar en la posición "Apag." antes que la lata de gas se asegure en su posición de trabajo. Si cualquiera de estas dos condiciones no se observa, la palanca del soporte de la lata no se puede mover hacia abajo.

No ocasione un sobrecalentamiento. Una olla grande sobre dos estufas puede ocasionar sobrecalentamiento.

Revise que la estufa no tenga fugas. Confirme que la válvula de la lata de gas esté sellada correctamente y que clip del resorte quepa perfectamente en la ranura de posicionamiento de la lata.

Especificaciones y Partes

Tipo Estufa de gas portátil

Tamaño 25 cm x 19 cm x 6,5 cm

Peso 900 g (excluye la lata y el estuche)

Combustible Butano / propano

Capacidad térmica

6 480 kJ/h (6 141,85 Btu/h)

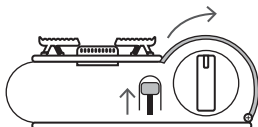
Consumo de combustible 130 g/h



Instrucciones de Uso

1. Preparando la estufa para usar.

Asegúrese que el seguro de encendido esté en la parte superior y jale la cubierta del compartimiento para la lata de gas en la dirección indicada para abrir.

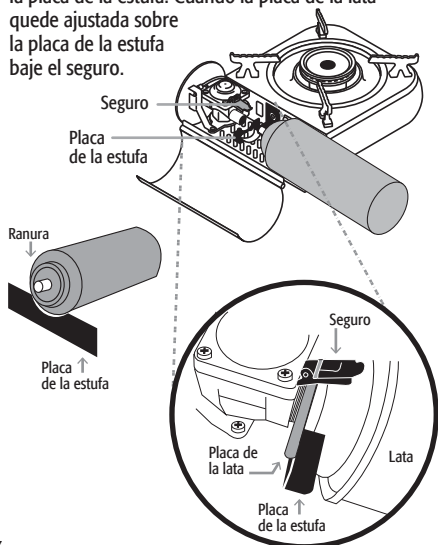


2. Instalación con lata de gas.

(si va a usar tanque de gas pase al número 4)

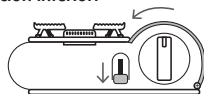
Cerchiórese que el botón de encendido esté en la posición "Apag."

Levante el seguro y coloque la lata de gas (no incluida) dentro del compartimiento, asegurándose que ésta quede ensamblada sobre la placa de la estufa. Cuando la placa de la lata quede ajustada sobre la placa de la estufa baje el seguro.



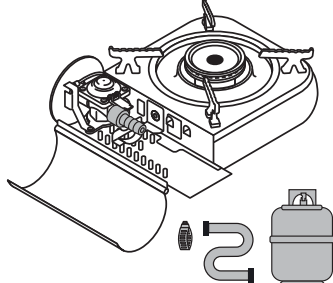
3. Terminando la instalación con lata de gas.

Cierre la cubierta del compartimiento para la lata de gas y asegúrese que la palanca del seguro se encuentre en la posición inferior.



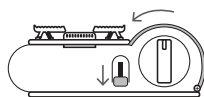
4. Instalación con tanque de gas.

Cerchiórese que la estufa este en "Apag.", conecte el adaptador tipo espiga a la toma de gas de la estufa, conecte una manguera para gas y presiónela cerrando con una abrazadera (no incluidas). Conecte el otro lado de la manguera al tanque de gas.



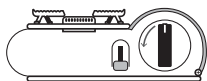
5. Terminando la instalación con tanque de gas.

Cierre la cubierta del compartimiento para la lata de gas y asegúrese que la palanca del seguro se encuentre en la posición inferior.



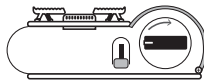
6. Encendido de la estufa.

Gire la perilla de encendido en sentido contrario al movimiento de las manecillas del reloj hacia la posición "ENC." hasta que se escuche un clic.



8. Apagado de la estufa.

Apague la flama después de cocinar girando la perilla a la posición "APAG."



7. Regule la flama.

Coloque la olla en el sostén para ollas. Se puede reducir el tamaño de la flama girando la perilla en sentido al movimiento de las manecillas del reloj (a la derecha).

Aumente el tamaño de la flama girando en sentido contrario al movimiento de las manecillas del reloj (a la izquierda).

Modelos: ESPO-1X

Códigos: 18530

Los productos TRUPER EXPERT han sido diseñados con los más altos estándares de calidad para ofrecer un desempeño superior, incluso bajo condiciones extremas.

Este producto está garantizado por 1 año. Para hacer válida la garantía o adquirir piezas y componentes deberá presentar el producto en Corregidora 22, Col. Centro, Alc. Cuauhtémoc, CDMX C.P. 06060 o en el establecimiento donde lo compró, o en algún Centro de Servicio Truper® de los enlistados en el anexo de la póliza de garantía y/o en www.truper.com. Los gastos de transportación que resulten para su cumplimiento serán cubiertos por Truper®. Para dudas o comentarios, llame al **800-690-6990**. Made in/Hecho en China. Importado por Truper S.A. de C.V. Parque Industrial 1, Jilotepec, Edo. de Méx. C.P. 54240

Sello del establecimiento comercial.
Fecha de entrega:

AGUASCALIENTES | DE TODO PARA LA CONSTRUCCIÓN

GRAL. BARRAGÁN #1201, COL. GREMIAL, C.P. 20030,
AGUASCALIENTES, AGS. TEL.: 44 9994 0537

BAJA CALIFORNIA | SUCURSAL TIJUANA

AV. LA ENCANTADA, LOTE #5, PARQUE INDUSTRIAL EL FLORIDO II,
C.P. 22244, TIJUANA, B.C. TEL.: 66 4969 5100

BAJA CALIFORNIA SUR | FIX FERRETERÍAS

FELIPE ÁNGELES ESQ. RUIZ CORTÍNEZ S/N, COL. PUEBLO NUEVO, C.P.
23670, CD. CONSTITUCIÓN, B.C.S.
TEL.: 61 3132 1115

CAMPECHE | TORNILLERÍA Y FERRETERÍA AAA

AV. ÁLVARO OBREGÓN #324, COL. ESPERANZA
C.P. 24080 CAMPECHE, CAMP. TEL.: 98 1815 2808

CHIAPAS | FIX FERRETERÍAS

AV. CENTRAL SUR #27, COL. CENTRO, C.P. 30700,
TAPACHULA, CHIS. TEL.: 96 2118 4083

CHIHUAHUA | SUCURSAL CHIHUAHUA

AV. SILVESTRE TERRAZAS #128-II, PARQUE INDUSTRIAL BAFAR,
CARRETERA MÉXICO CUAUHTÉMOC, C.P. 31415, CHIHUAHUA, CHIH.
TEL. 61 4434 0052

CIUDAD DE MÉXICO | FIX FERRETERÍAS

EL MONSTRUO DE CORREGIDORA, CORREGIDORA # 22,
COL. CENTRO, C.P. 06060, CUAUHTÉMOC, CDMX.
TEL: 55 5522 5031 / 55 5522 4861

COAHUILA | SUCURSAL TORREÓN

CALLE METAL MECÁNICA #280, PARQUE INDUSTRIAL ORIENTE, C.P.
27278, TORREÓN, COAH.
TEL: 87 1209 6823

COLIMA | BOMBAS Y MOTORES BYMTESA DE MANZANILLO

BLVD. MIGUEL DE LA MADRID #190, COL. 16 DE SEPTIEMBRE, C.P.
28239, MANZANILLO, COL.
TEL: 31 4332 1986 / 31 4332 8013

DURANGO | TORNILLOS ÁGUILA, S.A. DE C.V.

MAZURIO #200, COL. LUIS ECHEVERRÍA, DURANGO, DGO.
TEL: 61 8817 1946 / 61 8818 2844

ESTADO DE MÉXICO | SUCURSAL CENTRO JILOTEPEC

AV. PARQUE INDUSTRIAL #1-A, JILOTEPEC, C.P. 54240, JILOTEPEC,
EDO. DE MÉX. TEL: 76 1782 9101 EXT. 5728 Y 5102

GUANAJUATO | CÍA. FERRETERA NUEVO MUNDO S.A. DE C.V.

AV. MÉXICO - JAPÓN #225, CD. INDUSTRIAL, C.P. 38010,
CELAYA, GTO. TEL.: 46 1617 7578 / 79 / 80 / 88

GUERRERO | CENTRO DE SERVICIO ECLIPSE

CALLE PRINCIPAL MZ.1 LT. 1, COL. SANTA FE, C.P. 39010,
CHILPANCIINGO, GRO. TEL.: 74 7478 5793

HIDALGO | FERREPRECIOS S.A. DE C.V.

LIBERTAD ORIENTE #304 LOCAL 30, INTERIOR DE PASAJE ROBLEDO,
COL. CENTRO, C.P. 43600, TULANCINGO, HGO.
TEL: 77 5753 6615 / 77 5753 6616

JALISCO | SUCURSAL GUADALAJARA

AV. ADOLFO B. HORN # 6800, COL: SANTA CRUZ DEL VALLE,
C.P.: 45655, TLAJOMULCO DE ZUÑIGA, JAL.
TEL: 33 3606 5285 AL 90

MICHOACÁN | FIX FERRETERÍAS

AV. PASEO DE LA REPÚBLICA #3140-A, COL. EX-HACIENDA DE LA
HUERTA, C.P. 58050, MORELIA, MICH. TEL.: 44 3334 6858

MORELOS | FIX FERRETERÍAS

CAPITÁN ANZURES #95, ESQ. JOSÉ PERDIZ, COL. CENTRO,
C.P. 62740, CUAUTLA, MOR. TEL.: 73 5352 8931

NAYARIT | HERRAMIENTAS DE TEPIC

MAZATLAN #117, COL. CENTRO, C.P. 63000, TEPIC, NAY.
TEL.: 31 1258 0540

NUEVO LEÓN | SUCURSAL MONTERREY

CARRETERA LAREDO #300, 1B MONTERREY PARKS
COLONIA PUERTA DE ANÁHUAC, C. P. 66052, ESCOBEDO,
NUEVO LEÓN, N.L. TEL.: 81 8352 8791 / 81 8352 8790

OAXACA | FIX FERRETERÍAS

AV. 20 DE NOVIEMBRE #910, COL. CENTRO, C.P. 68300, TUXTEPEC,
OAX. TEL.: 28 7106 3092

PUEBLA | SUCURSAL PUEBLA

AV. PERIFÉRICO #2-A, SAN LORENZO ALMECATLA,
C.P. 72710, CUAUTLACINGO, PUE.
TEL: 22 2282 8282 / 84 / 85 / 86

QUERÉTARO | ARU HERRAMIENTAS S.A. DE C.V.

AV. PUERTO DE VERACRUZ #10, COL. RANCHO DE ENMEDIO,
C.P. 76842, SAN JUAN DEL RÍO, QRO.
TEL.: 42 7268 4544

QUINTANA ROO | FIX FERRETERÍAS

CARRETERA FEDERAL MZ. 46 LT. 3 LOCAL 2, COL. EJIDAL,
C.P. 77710 PLAYA DEL CARMEN, Q.R. TEL. 98 4267 3140

SAN LUIS POTOSÍ | FIX FERRETERÍAS

AV. UNIVERSIDAD #1850, COL. EL PASEO, C.P. 78320,
SAN LUIS POTOSÍ, S.L.P. TEL.: 44 4822 4341

SINALOA | SUCURSAL CULIACÁN

AV. JESÚS KUMATE SUR #4301, COL. HACIENDA DE LA MORA,
C.P. 80143, CULIACÁN, SIN. TEL.: 66 7173 9139 / 66 7173 8400

SONORA | FIX FERRETERÍAS

CALLE 5 DE FEBRERO #517, SUR LT. 25 MZ. 10, COL. CENTRO,
C.P. 85000, CD. OBREGÓN, SON.
TEL.: 64 4413 2392

TABASCO | SUCURSAL VILLAHERMOSA

CALLE HELIO LOTES 1, 2 Y 3 MZ. #1, COL. INDUSTRIAL, 2A ETAPA,
C.P. 86010, VILLAHERMOSA, TAB. TEL.: 99 3353 7244

TAMAULIPAS | VM ORINGS Y REFACCIONES

CALLE ROSITA #527 ENTRE 20 DE NOVIEMBRE Y GRAL.
RODRÍGUEZ, FRACC. REYNOSA, C.P. 88780, REYNOSA, TAMS.
TEL.: 89 9926 7552

TLAXCALA | SERVICIOS Y HERRAMIENTAS INDUSTRIALES

PABLO SIDAR #132, COL. BARRIO DE SAN BARTOLOMÉ,
C.P. 90970, SAN PABLO DEL MONTE, TLAX. TEL.: 22 2271 7502

VERACRUZ | LA CASA DISTRIBUIDORA TRUPER

BLVD. PRIMAVERA. ESQ. HORTENSIA S/N, COL. PRIMAVERA
C.P. 93308, POZA RICA, VER. TEL.: 78 2823 8100 / 78 2826 8484

YUCATÁN | SUCURSAL MÉRIDA

CALLE 33 #600 Y 602, LOCALIDAD ITZINCAB Y MULSA Y,
MPIO. UMAN, C.P. 97390, MÉRIDA, YUC. TEL.: 99 9912 2451



Importado por: **Truper, S.A. de C.V.**
Parque Industrial 1, Jilotepec, Edo. de
Méx. C.P. 54240 Made in/Hecho en
China, Tel.: 76 1782 9100.

www.truper.com

08-2020