

Volteck Lait Instructivo Instructions

Lea estas instrucciones antes de instalar.

Este luminario es para uso en interiores

y debe instalarse en superficies planas.

Read these instructions before installation.

This luminaire is for indoor use and must be installed on flat surfaces.

Accesorios:


- 2 broches aseguradores
- 2 taquetes
- 2 tornillos
- 1 cable de alimentación
- 1 cable de interconexión

Accessories:

- 2 securing clips
- 2 anchor plugs
- 2 screws
- 1 power cord
- 1 interconnecting cable

Especificaciones:

- Tensión: 127 V~
- Frecuencia: 60 Hz
- Corriente: 50 mA
- Potencia: 6 W
- Tiempo de vida: 50 000 h
- Tipo de fuente de luz: LED x 36
- Flujo luminoso: 540 lm
- Luz de día: 6 500 K
- IP40
- Diseñado para operar correctamente en un intervalo de temperatura de -20 °C a 40 °C
- Largo: 30 cm



Consumo de energía eléctrica

Consumo de energía 148 Wh/día
Por unidad de tiempo en condiciones normales de operación del aparato.

Consumo de energía en espera No aplica

En unidad de tiempo del aparato

Con base en 24 horas de uso continuo

⚠ ATENCIÓN Antes de usar, lea el instructivo de operación cuidadosamente.

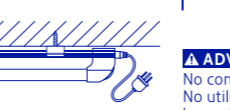
⚠ CAUTION Before use read the operating manual carefully.

Instalación:

- 1.- Determinar el lugar donde se va a colocar el luminario.
- 2.- Fijar los broches aseguradores a la superficie con la tornillería incluida como se muestra en la imagen. (A-1)
- 3.- Una vez colocados los broches colocar el luminario haciendo ligera presión de la base. (A-2)
- 4.- Conectar el luminario a la toma de energía (A-3)
- 5.- Accionar el interruptor en la posición de encendido.

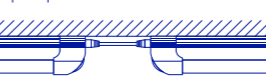
Installation:

- 1.- Determine the location where the luminaire is to be placed.
- 2.- Fix the fasteners to the surface with the screws included as shown in the image (A-1).
- 3.- Once the fasteners are in place, place the luminaire making light pressure on the base (A-2).
- 4.- Connect the luminaire to the power socket (A-3).
- 5.- Turn the switch to the on position.



CONEXIÓN EN SERIE

Este luminario cuenta con terminales tipo macho y hembra para poder realizar conexiones en serie.




⚠ ADVERTENCIA

No conecte más de 100 W en una misma red de conexión. No utilice el luminario en un área de alta temperatura o humedad, para evitar daños.

Garantía.

Duración: 3 años. Cobertura: piezas, componentes y mano de obra contra defectos de fabricación o funcionamiento, excepto si se usó en condiciones distintas a las normales; cuando no fue operado conforme instructivo; fue alterado o reparado por personal no autorizado por Truper®. Para hacer efectiva la garantía presente el producto, póliza sellada o factura o recibo o comprobante, en el establecimiento donde lo compró o en Corregidora 22, Centro, Cuauhtémoc, CDMX, 06060, donde también podrá adquirir partes, componentes, consumibles y accesorios. Incluye los gastos de transportación del producto que deriven de su cumplimiento de su red de servicio. Tel. 800-018-7873. Made in/Hecho en China. Importador **Truper, S.A. de C.V.** Parque Industrial 1, Parque Industrial Jilotepec, Jilotepec, Edo. de Méx. C.P. 54257, Tel. 761 782 9100.

Sello del establecimiento comercial.
Fecha de entrega:



47324
GAB-001L

10-2022