

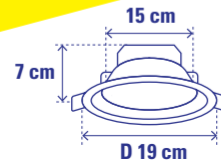
VOLTECK®
LAIT

Empotrado redondo
Downlight

LED

48096
EMP-102LC

Luz cálida
Warm light
3000 K



Clips con resorte
Clip spring

GARANTIA
-3 AÑOS-

ESPECIFICACIONES

Tensión: 120 V~ - 240 V~
Frecuencia: 60 Hz
Corriente: 110 mA - 58 mA
Potencia: 12 W
Flujo luminoso: 900 lm
Temperatura de color: 3 000 K
Fuente de luz: LED x 24
Dimensiones: 190 mm D (∅) x 70 mm

Consumo de energía eléctrica

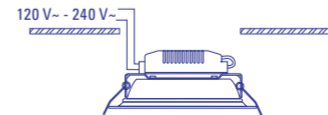
Consumo de energía 288 Wh/día
Por unidad de tiempo en condiciones normales de operación del aparato.

Consumo de energía en espera No aplica
En unidad de tiempo del aparato
En base a 24 horas de uso continuo

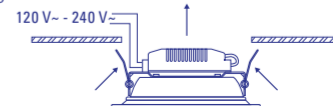
LEA ESTAS INSTRUCCIONES ANTES DE INSTALAR. READ THESE INSTRUCTIONS BEFORE INSTALLATION

⚠ ADVERTENCIA Desconecte la energía eléctrica. **⚠ WARNING** Disconnect electrical power.

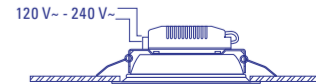
- ① Hacer un orificio en el techo con un diámetro de 175 mm
Drill 1 hole in the ceiling with a diameter of 175 mm



- ② Identificar la fase y neutro de la instalación e insertar los cables al block de conectores. Abrir los clips del luminario e insertarlo en el orificio del techo.
Identify the phase and neutral of the installation and insert the cables into the connector block. Open the clips of the luminaire and insert it into the hole in the ceiling.



- ③ Empujar el luminario hasta tocar el techo, soltar y comprobar que ha quedado fijo.
Push the luminaire until it touches the ceiling, release and check that it has been fixed.



VOLTECK®
LAIT

CONT.: 1 PIEZA