

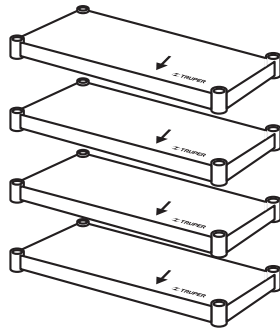
Estante plástico uso rudo Heavy duty plastic storage unit

7 Repisas ventiladas Ventilated shelves

Instrucciones para ensamblar: Assembly instructions:

Paso 1 / Step 1

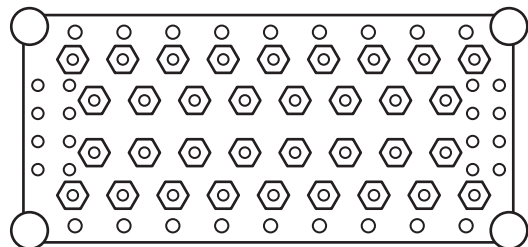
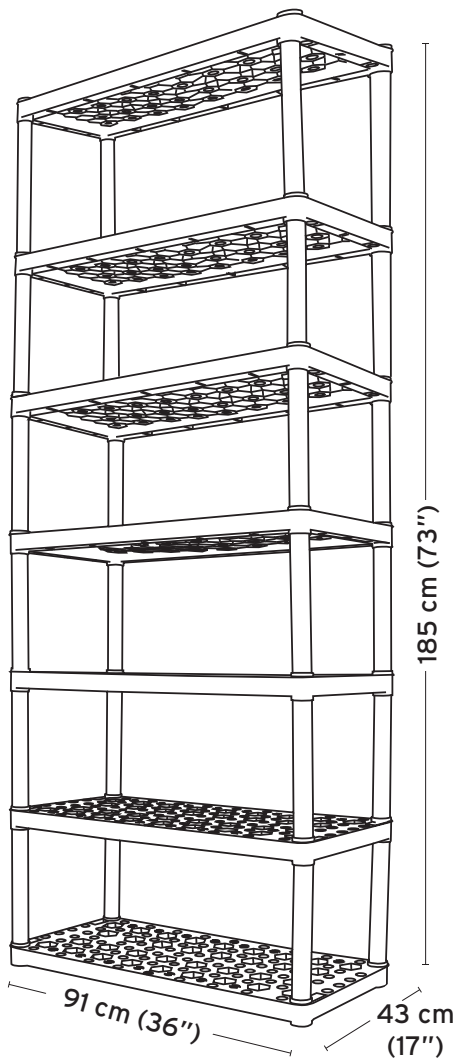
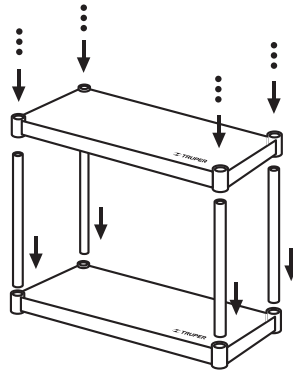
Ordene las repisas, colocándolas en la misma dirección.
Arrange the shelves by placing them in the same direction.



Paso 2 / Step 2

Inserte las barras en la repisa de abajo.
Insert the poles into the bottom shelf.

Coloque la siguiente repisa. Repita la operación hasta la última repisa.
Place the next shelf. Repeat the process until the last shelf.



Con repisas ventiladas para áreas en condiciones de humedad.
Ventilated shelves for humid storage environment

PRODUCTO FINAL / FINAL PRODUCT INCLUYE / INCLUDES

24 tubos
7 bases

24 poles
7 shelves

