

ESMERILADORA ANGULAR 9", 2100W, TRUPER INDUSTRIAL



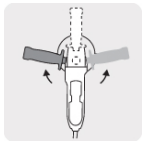

CÓDIGO: 12482

CLAVE: ESMA-9N3

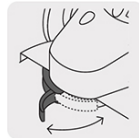


CARACTERÍSTICAS

- Motor de 2100 W, montado sobre balero de bolas para mayor vida útil y mejor desempeño
- Interruptor en mango trasero ergonómico antiderrapante con función de uso continuo
- Mango auxiliar ajustable a 3 posiciones para mayor control
- Empuñadura trasera de 3 posiciones
- Carbones expuestos
- Para esmerilar y cortar acero, ladrillos, azulejos y piedra
- Botón de bloqueo a eje para cambio de accesorios
- Guarda de ajuste rápido para instalar y ajustar sin usar alguna otra herramienta



Mango ajustable a 3 posiciones



Guarda de ajuste rápido

NORMA

- Cumple la norma: NOM-003-SCFI

ESPECIFICACIONES

| | |
|-----------------------------------|--|
| Potencia | 2,100 W |
| Diámetro del disco | 9" (225 mm) |
| Velocidad | 6,200 rpm |
| Eje | 5/8 - 11 UNC-1A (Compatible con cardas de la velocidad indicada para cada máquina) |
| Tensión / Frecuencia | 127 V / 60 Hz |
| Consumo | 16 A |
| Dimensiones (Largo x Alto) | 53 cm x 14 cm |
| Ciclo de trabajo | 50 minutos de trabajo por 20 minutos de descanso. Máximo diario 6 horas |
| Peso | 5.4 kg |
| Empaque individual | Caja |
| Inner | 1 |
| Master | 2 |
| Pallet | 64 |

PAÍS DE ORIGEN

Fabricado en China bajo las estrictas especificaciones de GRUPO TRUPER

INCLUYE

Disco abrasivo de 9" para desbaste de metal

Guarda de protección

Mango auxiliar

Llave de dos puntas

Bridas

Carbones de repuesto