

ESMERILADORA ANGULAR 9", 2450W, TRUPER INDUSTRIAL



CÓDIGO: **12483**

CLAVE: **ESMA-9N4**

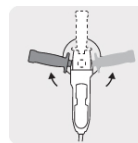


CARACTERÍSTICAS


- Motor de 2450 W, montado sobre balero de bolas para mayor vida útil y mejor desempeño
- Interruptor en mango trasero ergonómico antiderrapante con función de uso continuo
- Bobinado de campo con recubrimiento epóxico, prolonga la vida útil del motor
- Flujo de aire direccionado para máxima protección contra polvo y partículas metálicas que prolonga la vida del motor
- Mango anti-vibración, ergonómico y antiderrapante con 3 posiciones para mayor control
- Carbones expuestos
- Para esmerilar y cortar acero, ladrillos, azulejos y piedra
- Botón de bloqueo a eje para cambio de accesorios
- Guarda de ajuste rápido para instalar y ajustar sin usar alguna otra herramienta



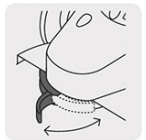
Bobinado con recubrimiento epóxico




Mango ajustable a 3 posiciones



Flujo de aire direccionado



Guarda de ajuste rápido



NORMA

- Cumple la norma: NOM-003-SCFI

ESPECIFICACIONES

Potencia	2,450 W
Diámetro del disco	9" (225 mm)
Velocidad	6,700 rpm
Eje	5/8 - 11 UNC-1A (Compatible con cardas de la velocidad indicada para cada máquina)
Tensión / Frecuencia	127 V / 60 Hz
Consumo	18.9 A
Dimensiones (Largo x Alto)	55 cm x 14 cm
Ciclo de trabajo	50 minutos de trabajo por 20 minutos de descanso. Máximo diario 6 horas
Peso	5.7 kg
Empaque individual	Caja
Inner	1
Master	2
Pallet	60

PAÍS DE ORIGEN

Fabricado en China bajo las estrictas especificaciones de GRUPO TRUPER

INCLUYE

Disco abrasivo de 9" para desbaste de metal

Guarda de protección

Mango auxiliar

Llave de dos puntas

Bridas

Carbones de repuesto