

ESMERILADORA ANGULAR 4-1/2", 950W, TRUPER ERGO PRO



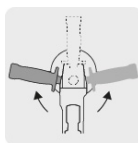
CÓDIGO: 13935

CLAVE: ERGO-4590

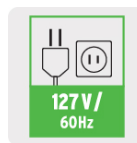


CARACTERÍSTICAS

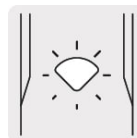
- Motor de 950 W, montado sobre balero de bolas para mayor vida útil y mejor desempeño
- Mango auxiliar ajustable a 3 posiciones para mayor control
- Cuerpo delgado y ligero, ideal para trabajos de instalación de pisos
- Cómodo botón de accionamiento con función de uso continuo
- Para esmerilar y cortar acero, ladrillos, azulejos y piedra
- Botón de bloqueo a eje para cambio de accesorios
- Guarda de ajuste rápido para mayor aprovechamiento de disco
- Luz LED que indica encendido



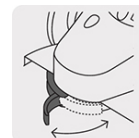
Mango ajustable a 3 posiciones



Mayor ergonomía y confort que reduce la fatiga



Luz LED que indica encendido



Guarda de ajuste rápido

NORMA

- Cumple la norma: NOM-003-SCFI

ESPECIFICACIONES

Potencia	950 W
Diámetro del disco	4 1/2" (115 mm)
Velocidad	12,000 rpm
Eje	5/8 - 11 UNC-1A (Compatible con cardas de la velocidad indicada para cada máquina)
Tensión / Frecuencia	127 V / 60 Hz
Consumo	7 A
Dimensiones (Largo x Alto)	28 cm x 11 cm
Ciclo de trabajo	30 minutos de trabajo por 15 minutos de descanso. Máximo diario 3 horas
Peso	2.1 kg
Empaque individual	Caja
Inner	1
Master	4
Pallet	144

PAÍS DE ORIGEN

Fabricado en China bajo las estrictas especificaciones de GRUPO TRUPER

DATOS DE EMPAQUE (MEDIDAS Y PESOS APROXIMADOS)

Empaque Individual	Medidas: Alto: 11.5 cm (4 1/2") Ancho: 14.5 cm (5 3/4") Largo: 33.5 cm (13 1/4") Peso: 2.5 kg (5.51 lb)
Master	Medidas: Alto: 25.5 cm (10") Ancho: 30.5 cm (12") Largo: 35 cm (13 3/4") Peso: 10.4 kg (22.93 lb)

INCLUYE

- Disco abrasivo de 4 1/2" para desbaste de metal**
- Guarda de protección**

Mango auxiliar

Llave de dos puntas

Bridas