

SIERRA CALADORA 750W 5.9 A VEL. VARIABLE, TRUPER PRO



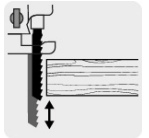
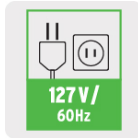
CÓDIGO: **15423**

CLAVE: **CALA-A5**



CARACTERÍSTICAS

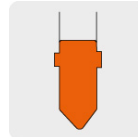
- Motor de 750 W, montado sobre balero de bolas para mayor vida útil y mejor desempeño
- Base de aluminio para mayor precisión de corte
- Regulador de velocidad variable de 6 niveles
- Acción pendular de 4 posiciones para cortes rápidos
- Sistema de cambio rápido de segueta de 1/4" de vuelta
- Utiliza seguetas zanco tipo "T"
- Botón de uso continuo
- Zapata inclinable de 0°, 15°, 30° y 45° (izquierda / derecha)
- Guía paralela graduada para cortes más precisos
- Incluye adaptador para ensamblar aspiradora



Longitud de carrera



Capacidad de biselado 0 - 45° por ambos lados



Zanco tipo "T"

NORMA

- Cumple la norma: NOM-003-SCFI

ESPECIFICACIONES

Potencia	750 W
Velocidad	800 - 3,000 cpm
Capacidad de corte máximo en madera	100 mm (4")
Capacidad de corte máximo en metal	9.5 mm (3/8")
Longitud de carrera	3/4" (19 mm)
Ajuste de ángulo de corte	Bisel hasta 45°
Tipo de zanco	"T"
Tensión / Frecuencia	127 V / 60 Hz
Consumo	5.9 A
Dimensiones (Base x Alto x Fondo)	28 cm x 21 cm x 7 cm
Ciclo de trabajo	30 minutos de trabajo por 15 minutos de descanso. Máximo diario 3 horas
Peso	2.4 kg
Empaque individual	Caja
Inner	1
Master	6
Pallet	240

PAÍS DE ORIGEN

Fabricado en China bajo las estrictas especificaciones de GRUPO TRUPER

DATOS DE EMPAQUE (MEDIDAS Y PESOS APROXIMADOS)

Empaque Individual	Medidas: Alto: 21.5 cm (8 1/2") Ancho: 8 cm (3") Largo: 29.5 cm (11 1/2") Peso: 2.6 kg (5.73 lb)
Master	Medidas: Alto: 23.5 cm (9 1/4") Ancho: 31.4 cm (12 1/2") Largo: 50.5 cm (20") Peso: 16.6 kg (36.6 lb)

INCLUYE

Guía paralela

Llave allen

Adaptador para aspiradora