



SIERRA CALADORA PROFESIONALES 750 W

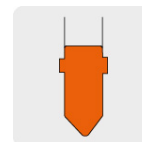
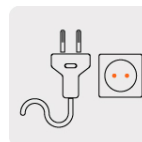


CÓDIGO: 15469

CLAVE: CALA-A5-2

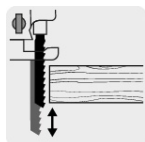
CARACTERÍSTICAS

- Motor de 750 W, montado sobre balero de bolas para mayor vida útil y mejor desempeño
- Base de aluminio para mayor precisión de corte
- Regulador de velocidad variable de 6 niveles
- Acción pendular de 4 posiciones para cortes rápidos
- Sistema de cambio rápido de segueta de 1/4" de vuelta
- Utiliza seguetas zanco tipo "T"
- Botón de uso continuo
- Zapata ligera de aluminio inclinable de 0°, 15°, 30° y 45° (izquierda / derecha)
- Guía paralela graduada para cortes más precisos
- Incluye adaptador para ensamblar aspiradora



Tipo europeo
(2 pines)

Zanco tipo "T"



Longitud de
carrera

ESPECIFICACIONES

Potencia	750 W
Velocidad	800 - 3000 cpm (6 niveles)
Capacidad de corte máximo en madera	100 mm (4")
Capacidad de corte máximo en metal	9.5 mm (3/8")
Longitud de carrera	3/4" (19 mm)

Ajuste de ángulo de corte

Bisel hasta 45°

Tipo de zanco

"T"

Tensión / Frecuencia

220 V / 50 Hz - 60 Hz

Consumo

3.2 A

Dimensiones (Base x Alto x Fondo)

28 cm x 21 cm x 7 cm

Ciclo de trabajo

30 minutos de trabajo por 15 minutos de descanso.
Máximo diario 3 horas

Peso

2.4 kg

Empaque individual

Caja

PAÍS DE ORIGEN

Fabricado en China bajo las estrictas especificaciones de GRUPO TRUPER

INCLUYE

Guía paralela

Llave allen

Adaptador para aspiradora