

ADAPTADOR INSERCIÓN ROSCA EXTERIOR DE 1/2" X 3/8", FOSET



CÓDIGO: **48573**

CLAVE: **CM-611**



CARACTERÍSTICAS

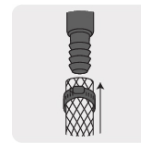
- Resistente a la corrosión e incrustaciones
- Espiga que facilita la inserción en las mangueras
- Sujeción con abrazaderas
- Para conducción de agua fría



Para sistemas de riego y jardín



Para manguera flexible



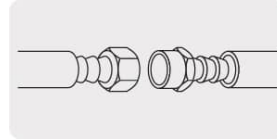
Para manguera rígida



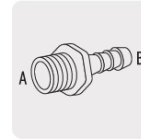
Laves de jardín



Pistolas para riego



Unión desmontable



A B

NORMA

- Garantizado contra defectos de fabricación o mano de obra. La garantía se puede hacer válida con cualquier distribuidor de TRUPER

ESPECIFICACIONES

Diámetro nominal	A 1/2" (13 mm) x B 3/8" (10 mm)
Tipo de rosca	1/2" - 14 NPT
Presión máxima de trabajo	4.5 kg/cm ²
Empaque individual	Granel
Inner	10
Master	750
Pallet	24000

PAÍS DE ORIGEN

Fabricado en China bajo las estrictas especificaciones de GRUPO TRUPER