CÓDIGO: **10075** CLAVE: **BOAC-1 1/2**

Bomba centrífuga para agua modelo europeo,1-1/2 HP, EXPERT

- Se utiliza cuando se quiere bombear un mayor volumen de agua
- Ofrece caudal y altura
- Altura máxima: **42 m**
- Flujo máximo: **130 L/min**
- Profundidad máxima de succión: **8 m**
- Ideal para bombear el agua de la cisterna al tinaco
- Motor cerrado que reduce el mantenimiento e incrementa el tiempo de vida
- Ligera y silenciosa
- Clavija no incluida

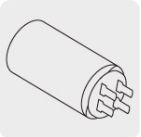

Capacitor para mayor potencia al arranque

Impulsor de latón

Balero metálico

Certificaciones y garantías

- Cumple con la norma NOM-003-SCFI

Especificaciones

Potencia	1 1/2 HP
Altura máxima	42 m
Flujo máximo	130 L/min
Profundidad máxima de succión	8 m
Diámetro de Entrada / Salida	1" NPT
Velocidad	3,450 rpm
Ciclo de trabajo	50 minutos de trabajo por 20 minutos de descanso. Máximo diario 6 horas
Tensión / Frecuencia	127 V / 60 Hz
Consumo	15 A
Dimensiones (Base x Alto x Fondo)	21 cm x 26 cm x 36 cm

D.R. © Truper S.A. de C.V. 2025 | Todos los derechos reservados.

Prohibida su reproducción o divulgación total o parcial así como su uso o aprovechamiento sin autorización escrita de Truper, S.A de C.V.

Especificaciones

Peso	17 kg
Empaque individual	Caja
Pallet	30
Inner	1

País de origen

Fabricado en China bajo las estrictas especificaciones de GRUPO TRUPER

Refacciones y/o accesorios disponibles en catálogo (no incluidas)

Código	Clave	Descripción
101718	SOPN-GRUP03	Soporte nivelador para bomba BOAC-1-1/2 y BOAC-2, TRUPER

Imagenes complementarias



Funcionamiento

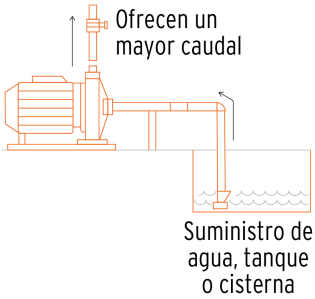

Curva de rendimiento

Para una mejor selección de acuerdo a sus necesidades compare el rendimiento entre altura y flujo que brinda cada uno de los modelos.

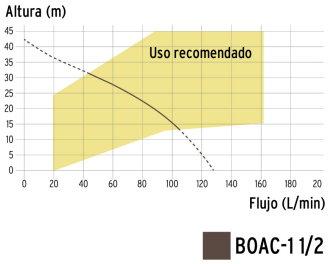

D.R. © Truper S.A. de C.V. 2025 | Todos los derechos reservados.

Prohibida su reproducción o divulgación total o parcial así como su uso o aprovechamiento sin autorización escrita de Truper, S.A de C.V.

Imagenes complementarias

Recomendaciones

Instalar las bombas en lugares cubiertos.

Secos y bien ventilados.

En ambientes cuya temperatura no sobrepase los 40º C.

Llenar por completo la bomba con agua limpia antes de encender por primera vez.

Colocar las bombas en posición horizontal en lugares planos y sujetarlas con tornillos.

D.R. © Truper S.A. de C.V. 2025 | Todos los derechos reservados.

Prohibida su reproducción o divulgación total o parcial así como su uso o aprovechamiento sin autorización escrita de Truper, S.A de C.V.