TRUPER

CÓDIGO: **12114** CLAVE: **BOAP-1A2**

Bomba periférica 1HP, altura máx 60m, uso agrícola, TRUPER

- Genera mayor presión y bombea el agua a una mayor altura
- Altura máxima: **60 m**
- Flujo máximo: **45 L/min**
- Profundidad máxima de succión: **8 m**
- Se utiliza cuando se requiere bombear el agua a lugares altos (arriba de 15 m aproximadamente). Puede ser usada con sistemas hidroneumáticos para incrementar la presión
- Motor cerrado que reduce el mantenimiento e incrementa el tiempo de vida

USO AGRÍCOLA
Sin IVA
Aplica solo en México

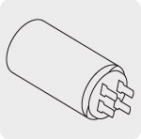

Capacitor para mayor potencia al arranque

Impulsor de latón

SIN CLAVIJA
127 V / 60Hz

Balero metálico

Certificaciones y garantías

- Cumple la norma: NOM-003-SCFI

GARANTÍA • WARRANTY • 1 YEAR • AÑO

NOM · ANCE

Especificaciones

Potencia	1 HP
Altura máxima	60 m
Flujo máximo	45 L/min
Profundidad máxima de succión	8 m
Diámetro de Entrada / Salida	1" NPT
Velocidad	3,450 rpm

D.R. © Truper S.A. de C.V. 2025 | Todos los derechos reservados.

Prohibida su reproducción o divulgación total o parcial así como su uso o aprovechamiento sin autorización escrita de Truper, S.A de C.V.

Especificaciones

Material del embobinado de motor	Aluminio
Ciclo de trabajo	50 minutos de trabajo por 20 minutos de descanso. Máxima diario 6 horas
Tensión / Frecuencia	127 V / 60 Hz
Consumo	8 A
Dimensiones (Base x Alto x Fondo)	14 cm x 18 cm x 29 cm
Peso	8 kg
Empaque individual	Caja
Inner	1
Master	2
Pallet	90

Datos de Empaque (Medidas y pesos aproximados)

Empaque Individual	**Medidas:** Alto: 20 cm (7 3/4") Ancho: 17.5 cm (7") Largo: 33.3 cm (13") **Peso:** 8.26 kg (18.21 lb)
Master	**Medidas:** Alto: 22 cm (8 3/4") Ancho: 34.8 cm (13 3/4") Largo: 36.5 cm (14 1/4") **Peso:** 16.88 kg (37.21 lb)

País de origen

Fabricado en China bajo las estrictas especificaciones de GRUPO TRUPER

Refacciones y/o accesorios disponibles en catálogo (no incluidas)

Código	Clave	Descripción
101817	CJ-BOAP-1/2A2	Caja de empaque de repuesto para BOAP-1/2A2, Truper

D.R. © Truper S.A. de C.V. 2025 | Todos los derechos reservados.

Prohibida su reproducción o divulgación total o parcial así como su uso o aprovechamiento sin autorización escrita de Truper, S.A de C.V.

Imagenes complementarias

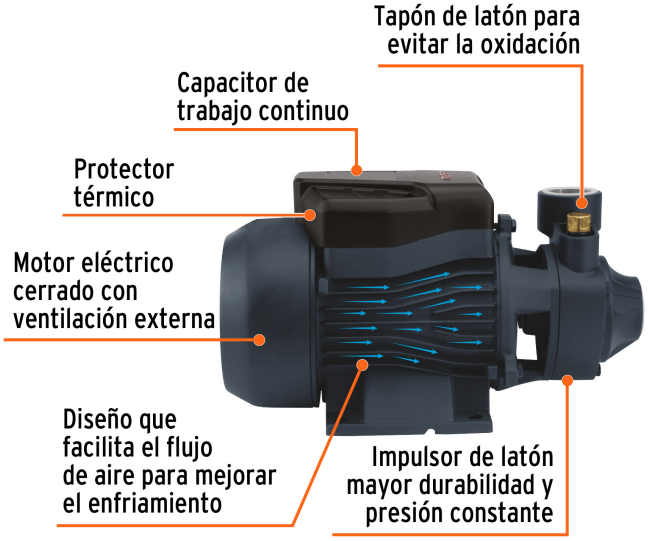



Funcionamiento

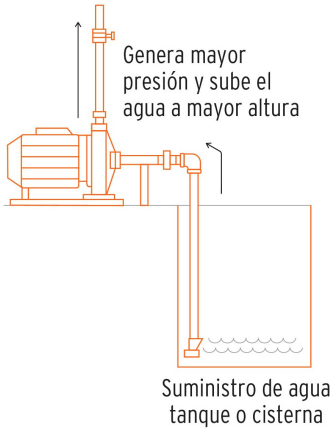

Curva de rendimiento

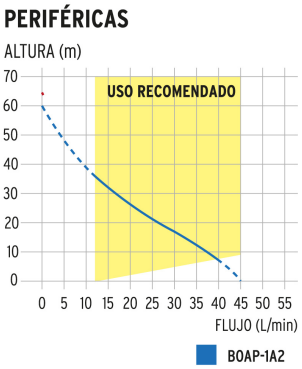

Recomendaciones

- Instalar las bombas en lugares cubiertos.
- Secos y bien ventilados.
- En ambientes cuya temperatura no sobrepase los 40º C.
- Llenar por completo la bomba con agua limpia antes de encender por primera vez.
- Colocar las bombas en posición horizontal en lugares planos y sujetarlas con tornillos.

D.R. © Truper S.A. de C.V. 2025 | Todos los derechos reservados.

Prohibida su reproducción o divulgación total o parcial así como su uso o aprovechamiento sin autorización escrita de Truper, S.A de C.V.

Imagenes complementarias

EMPAQUE INDIVIDUAL



Peso: 8.26 kg (18.21 lb)

EMPAQUE MASTER

Contiene: 2 piezas

Peso: 16.88 kg (37.21 lb)

D.R. © Truper S.A. de C.V. 2025 | Todos los derechos reservados.

Prohibida su reproducción o divulgación total o parcial así como su uso o aprovechamiento sin autorización escrita de Truper, S.A de C.V.