

CÓDIGO: 15132 CLAVE: ET-12A

## Escuadra 12" de aluminio para muros de yeso, Truper

- Cuerpo ligero de aluminio
- Graduación estampada en bajo relieve y con tinta negra para mejor visibilidad (sistema métrico y standard)
- Esquinas redondeadas para mayor seguridad
- Tabla de conversiones

### Certificaciones y garantías

- Garantizado contra defectos de fabricación o mano de obra. La garantía se puede hacer válida con cualquier distribuidor de TRUPER

### Especificaciones

<b>Espesor</b>	5 mm
<b>Largo</b>	12" (30 cm)
<b>Base</b>	43 cm
<b>Inner</b>	2
<b>Master</b>	12
<b>Pallet</b>	432

### Datos de Empaque (Medidas y pesos aproximados)

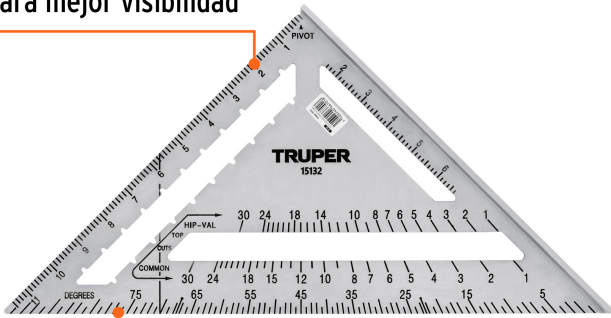
<b>Empaque Individual</b>	<b>Medidas:</b> Alto: 30.5 cm (12") Ancho: 2.8 cm (1") Largo: 30.5 cm (12") <b>Peso:</b> 0.47 kg (1.04 lb)
<b>Inner</b>	<b>Medidas:</b> Alto: 32 cm (12 1/2") Ancho: 3.6 cm (1 1/2") Largo: 32 cm (12 1/2") <b>Peso:</b> 1.05 kg (2.31 lb)
<b>Master</b>	<b>Medidas:</b> Alto: 24.3 cm (9 1/2") Ancho: 34.5 cm (13 1/2") Largo: 34.5 cm (13 1/2") <b>Peso:</b> 6.84 kg (15.08 lb)

### País de origen

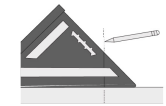
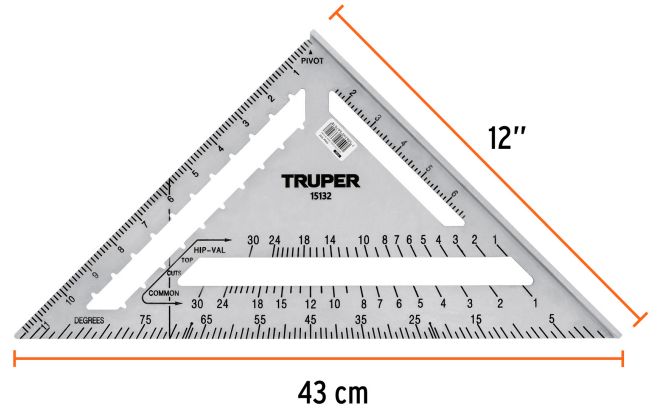
Fabricado en China bajo las estrictas especificaciones de GRUPO TRUPER

**Imágenes complementarias**

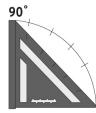
Graduación estampada en bajo relieve y con tinta negra para mejor visibilidad



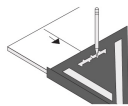
Graduación estampada sistema métrico y standar



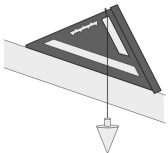
Guía para trazado de perpendiculares



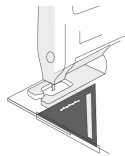
Medición de ángulos



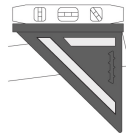
Muestras para facilitar trazado



Uso con plomada



Uso como guía de corte



Uso con nivel

**EMPAQUE INNER**



Contiene: 2 piezas

Peso: 1.05 kg (2.31 lb)

## Imágenes complementarias

## EMPAQUE MASTER



Contiene: 6 inner (12 piezas)

Peso: 6.84 kg (15.08 lb)