



CÓDIGO: 16053 CLAVE: SOIN-130/200

Soldadora inversora 200A, Bi-voltaje 127/220V, TRUPER

- Ligera, compacta y fácil de transportar, más eficiente (mayor ciclo de trabajo) y con menor consumo eléctrico que una soldadora convencional
- Rango de corriente CC: **15 A - 130 A CD** (127 V) / **15 A - 200 A CD** (220 V)
- Sistema de adaptación automática BI-VOLTAJE **127-220 V**, detecta y se adapta al voltaje de entrada, sin necesidad que el usuario cambie conectores o manipule controles
- Para proceso de soldadura de electrodo revestido (SMAW - MMA) y soldadura de tungsteno (GTAW - TIG)
- Bornes de cambio rápido: 1/2"
- Para electrodo revestido 6013, 6011 (Hasta 3/16") y 7018 (Hasta 5/32")
- Display digital y perilla para ajuste de corriente
- Luz indicadora de protección térmica y de energía
- Botón de selección para activar y desactivar VRD (Dispositivo de Reducción de Voltaje)



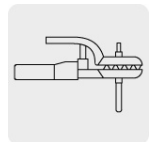
Doble voltaje de alimentación



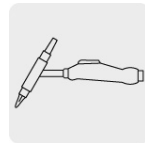
Corriente constante



Corriente directa



SMAW Electrodo revestido



TIG Tungsteno

Certificaciones y garantías

- Cumple la norma: NOM-003-SCFI



Especificaciones

| | |
|-----------------------------------|---|
| Corriente máxima | 200 A CD |
| Bornes | 1/2" |
| Ciclo de trabajo | 40% (4 minutos de trabajo por 6 minutos de descanso) |
| Alimentación | 1 FASE (127 V CA / 39.5 A / 60 Hz), 2 FASES (220 V CA / 45 A / 60 Hz) |
| Voltaje de circuito abierto | 1 FASE (90 V CD), 2 FASES (76 V CD) |
| Potencia | 1 FASE (5 kVA), 2 FASES (9.9 kVA) |
| Rango de corriente | 1 FASE (15 A -130 A CD), 2 FASES (15 A - 200 A CD) |
| Tipos de electrodo | 6013, 6011 y 7018 |
| Dimensiones (Base x Alto x Fondo) | 16 cm x 29 cm x 40 cm |
| Peso | 5.7 kg (12.6 lb) |
| Empaque individual | Caja |
| Inner | 1 |
| Pallet | 30 |

País de origen

Fabricado en China bajo las estrictas especificaciones de GRUPO TRUPER

Incluye

Cable con tenaza para tierra 2.4 m (7.9 ft), # 3 AWG (25 mm²)

Cable con tenaza portaelectrodo 2.3 m (7.5 ft), # 3 AWG (25 mm²)

Cable de alimentación con clavija 2 m (6.6 ft)

Careta protectora

Cepillo de alambre

Correa

1 kg de Electrodo 1/8" E6013-4

Refacciones y/o accesorios disponibles en catálogo (no incluidas)

| Código | Clave | Descripción |
|--------|----------------|--|
| 12108 | AN-SI-12/16/20 | Antorcha para soldadoras inversoras, TRUPER |
| 14112 | AN-GRUPO1 | Antorcha para proceso TIG c/conector 1/2" y para gas, EXPERT |
| 14114 | DIF-GRUPO1 | Juego de 3 difusores para SOMU-200X y SOMU-250X, TRUPER |
| 14115 | BOQ-GRUPO1 | Juego de 3 boquillas para SOMU-200X y SOMU-250X, TRUPER |
| 14117 | PBOQ-GRUPO1 | Juego de 3 portaboquillas para SOMU-200X y SOMU-250X, TRUPER |
| 100286 | CAB-200A | Cables p/electrodo y p/tierra 200A c/conector 1/2", EXPERT |

Imágenes complementarias



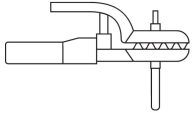
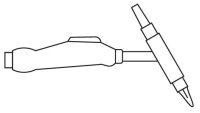
Características técnicas:

- IGBT INVERTER** Tecnología que puede operar a cualquier nivel de corriente
- THERMAL PROTECT** Protección térmica contra sobrecarga
- ARC FORCE** Ajusta el valor óptimo del arco de la soldadura y permite soldar en diferentes posiciones
- ANTI STICK** Evita el sobrecalentamiento y la adherencia del electrodo
- HOT START** Facilita el arranque del arco
- LIFT TIG** Facilita el arranque del arco con el proceso TIG

Accesorios incluidos:

- Cable con tenaza para tierra: Cable: 2.4 m (7.9 ft) #3 AWG (25 mm²)
- Cable con tenaza portaelectrodo: Cable: 2.3 m (7.5 ft) #3 AWG (25 mm²)
- Correa
- Careta protectora
- Cepillo de alambre
- Cable de alimentación con clavija 2m (6.6 ft)
- 1 kg Electrodos 1/8" E6013-4

Imágenes complementarias

| | | |
|---|--|--|
| <p>Para procesos de electrodo revestido</p>  <p>SMAW Electrodo revestido</p> | <p>6013 / 6011</p> <p>3/32" 1/8" 5/32"</p> <p>7018</p> <p>3/32" 1/8"</p> | <p>6013 / 6011</p> <p>3/32" 1/8" 5/32" 3/16"</p> <p>7018</p> <p>3/32" 1/8" 5/32"</p> |
|  <p>TIG Tungsteno</p> | <p>1 mm (0.039") 1.6 mm (0.062") 2 mm (0.078")</p> | |

