

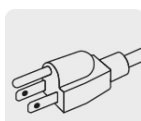
TRUPER



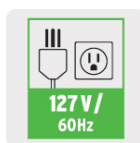
CÓDIGO: 14635 CLAVE: PRE-1/6

Bomba presurizadora 1/6 HP, Truper

- Incrementa y mantiene la presión de agua constante al detectar presencia de flujo
- Uso doméstico
- Flujo máximo: **25 L/min**
- Altura máxima: **9 m**
- Compacta, silenciosa y fácil de instalar
- Bajo consumo de energía
- Carcasa de aluminio
- Sensor de flujo integrado




Incluye clavija



127 V / 60Hz



2x Mayor durabilidad que las de aluminio



Baja Nivel de presión



1 Servicio

Certificaciones y garantías

- Cumple la norma: NOM-003-SCFI



Especificaciones

Potencia	1/6 HP
Altura máxima	9 m
Flujo máximo	25 L/min
Diámetro de entrada / salida	1/2" NPT
Presión máxima	13 psi
Tomas simultáneas de agua	2
Servicios	1
Temperatura máxima del agua	80° C
Velocidad	3,600 rpm
Ciclo de trabajo	50 minutos de trabajo por 20 minutos de descanso. Máximo diario 6 horas

Especificaciones

Tensión / Frecuencia	127 V / 60 Hz
Consumo	1 A
Dimensiones (Base x Alto x Fondo)	11 cm x 23 cm x 14 cm
Peso	3 kg
Empaque individual	Caja
Pallet	288
Inner	1
Master	8

Datos de Empaque (Medidas y pesos aproximados)

Empaque Individual	Medidas: Alto: 15.5 cm (6") Ancho: 11.4 cm (4 1/2") Largo: 19 cm (7 1/2") Peso: 2.94 kg (6.48 lb)
Master	Medidas: Alto: 33 cm (13") Ancho: 24.5 cm (9 3/4") Largo: 40 cm (15 3/4") Peso: 23.96 kg (52.82 lb)


País de origen

Fabricado en China bajo las estrictas especificaciones de GRUPO TRUPER

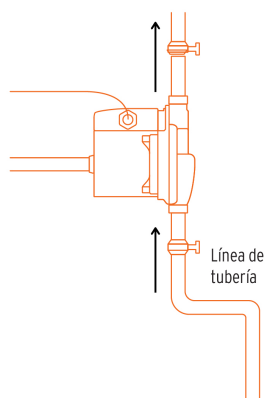
Incluye

Clavija

Imágenes complementarias



FUNCIONAMIENTO



Se activan para mantener la presión de agua constante siempre que hay una llave abierta



Imagenes complementarias**EMPAQUE INDIVIDUAL****Peso: 2.94 kg (6.48 lb)****EMPAQUE MASTER****Contiene: 8 piezas****Peso: 23.96 kg (52.82 lb)**