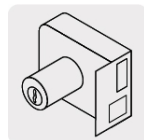




CÓDIGO: 27047 CLAVE: CS-75DP

Cerradura sobreponer der instala-fácil, caja, Hermex

- **Cilindro metálico** con 4 pernos
- Cilindro exterior integrado que facilita su instalación
- Para colocación en puertas metálicas o de madera con espesor hasta de 1-1/2" (38 mm)
- Botón de seguridad



Certificaciones y garantías



Especificaciones

Modelo	Derecha
Espesor de puerta	Hasta (38 mm)
Tipo de puerta	Para puertas abatibles
Empaque individual	Caja
Inner	3
Master	24
Pallet	768

Datos de Empaque (Medidas y pesos aproximados)

Empaque Individual	Medidas: Alto: 8.8 cm (3 1/2") Ancho: 9.2 cm (3 3/4") Largo: 13.7 cm (5 1/2") Peso: 0.7 kg (1.54 lb)
Inner	Medidas: Alto: 28 cm (11") Ancho: 10.4 cm (4") Largo: 14.3 cm (5 3/4") Peso: 2.14 kg (4.72 lb)
Master	Medidas: Alto: 29.7 cm (11 3/4") Ancho: 30.5 cm (12") Largo: 43 cm (17") Peso: 17.52 kg (38.62 lb)

País de origen

Fabricado en China bajo las estrictas especificaciones de GRUPO TRUPER

Incluye

2 Llaves tradicionales (Para hacer duplicados utilice la forja Y55)

Tornillos

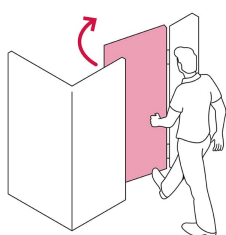
Chapetón

Plantilla

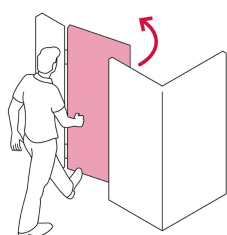
Imágenes complementarias

Apertura de las puertas

A las puertas se les denomina derecha o izquierda de acuerdo al lado hacia el cual abren, existen cerraduras para **puertas derechas** y para **puertas izquierdas**, para evitar que la cerradura quede de cabeza.



DERECHA

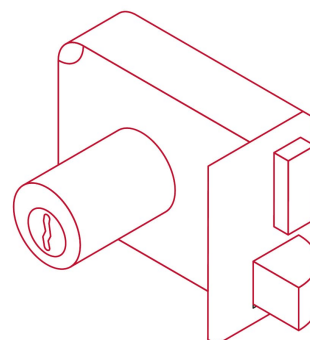


IZQUIERDA

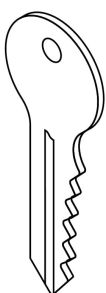
De sobreponer

Instala fácil:

El cilindro exterior se encuentra ensamblado a la cerradura, lo que permite instalar la cerradura sin realizar ningún ajuste.




Seguridad Standard




Llave Tradicional

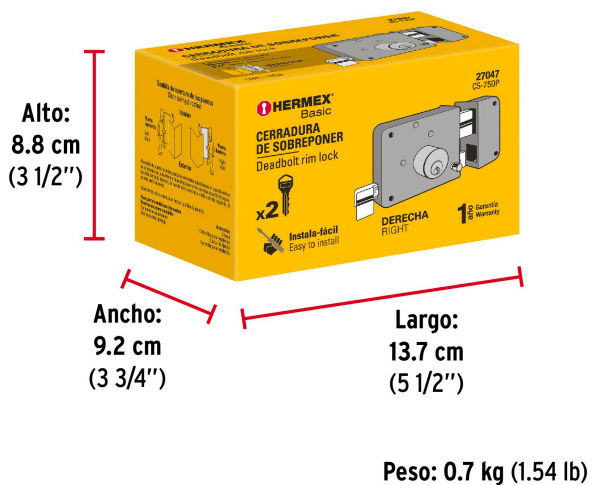
Utilizan llaves planas, las muescas que descifran la combinación se encuentran únicamente en la parte superior.



Imágenes complementarias



EMPAQUE INDIVIDUAL



EMPAQUE INNER



Imágenes complementarias

EMPAQUE MASTER



Contiene: 8 inner (24 piezas)

Peso: 17.52 kg (38.62 lb)