
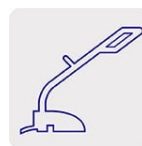

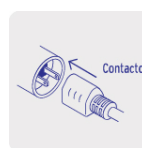




CÓDIGO: 40190 CLAVE: ER-10X16S

Extensión eléctrica uso rudo 10 m 2x16 AWG para 1 clavija

- Recubierta de PVC resistente a la propagación de la flama
- 1 contacto polarizado
- Diseñada especialmente con un solo contacto para conectar máquinas como desbrozadoras, motosierras y sopladoras
- Uso en interiores



Desbrozadora

Motosierra

Sopladora

Certificaciones y garantías

- Cumple la norma: NOM-003-SCFI



Especificaciones

Color	Naranja
Largo	10 m
Calibre	16 AWG
Tensión / Frecuencia	127 V / 60 Hz
Temperatura de operación	60 °C
Corriente	13 A
Empaque individual	Porta extensión
Inner	4
Máster	12
Pallet	288

País de origen

Fabricado en México bajo las estrictas especificaciones de GRUPO TRUPER

Imágenes complementarias

Uso rudo



Aplicaciones

