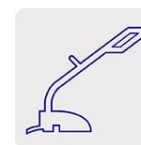
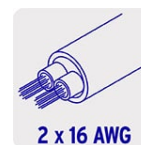



CÓDIGO: 40191 CLAVE: ER-15X16S

Extensión eléctrica uso rudo 15 m 2x16 AWG para 1 clavija

- Diseñada especialmente con un solo contacto para conectar máquinas como desbrozadoras, motosierras y sopladoras



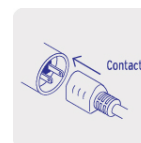
Desbrozadora



Motosierra




Sopladora



Contacto

Certificaciones y garantías

- Cumple la norma: NOM-003-SCFI



Especificaciones

Largo	15 m
Calibre	16 AWG
Corriente	13 A
Empaque individual	Porta extensión
Inner	4
Master	12
Pallet	192

País de origen

Fabricado en México bajo las estrictas especificaciones de GRUPO TRUPER

Imágenes complementarias

Uso rudo



Aplicaciones

