


TRUPER



CÓDIGO: 19966 CLAVE: P-418

## Podadora con motor a gasolina de 4 HP, 18" de corte, Truper

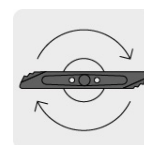
- Motor de fácil arranque, incluso en zonas de gran altitud o baja temperatura
- Altura ajustable de corte de 6 posiciones
- Sistema de triturado descarga lateral o trasera
- Totalmente ensamblada
- Antes de arrancar, agregar aceite para motor de 4 tiempos en el depósito
- Incluye aceite semi-sintético de 473 ml, brinda mejor desempeño y vida útil a su podadora
- Ruedas de polipropileno



Uso profesional frecuente



Plegable para su fácil almacenamiento



Cuchilla con diseño aerodinámico con filo de 25° para un corte fácil y preciso

### Certificaciones y garantías



### Especificaciones

Cilindrada	139 cc
Potencia	4 HP (2,982 W)
Capacidad de corte	18" (45 cm)
Capacidad del tanque	0.8 L
Rango de altura de corte (Dependiendo del grosor y humedad del pasto)	1 1/8" - 4" (29 mm - 100 mm)
Diámetro de ruedas delanteras / traseras	7" / 8"
Dimensiones (alto x ancho (frontal / atrás) x fondo)	95.5 x 52 / 53 x 75 cm
Ciclo de trabajo	50 minutos de descanso por tanque consumido. Máximo diario 6 horas
Peso	25 kg
Empaque individual	Caja

## Especificaciones

Inner	1
Pallet	4

## País de origen

Fabricado en México bajo las estrictas especificaciones de Truper

## Incluye

Bolsa recolectora

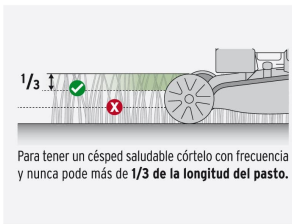
## Refacciones y/o accesorios disponibles en catálogo (no incluidas)

Código	Clave	Descripción
11365	FA-POD-418	Filtro de aire para podadora P-418, Truper
14642	LLP-8-1	Ensamble de rueda y llanta delantera, 8", Truper
14645	AD-CU-P	Adaptador de cuchillas de repuesto, Truper
14646	CU-P-418	Cuchilla de 18" para podadora, Truper
14649	LLP-418-7	Ensamble de rueda y llanta delantera, 7", Truper
17694	FG-POD	Filtro de gasolina para podadora, Truper
17697	PIO-POD	Piola de arranque para podadora, Truper
17698	MAN-POD	Manija de arranque para podadora, Truper
17699	BUJ-POD	Bujía de motor para podadora, Truper
101908	CB-P-418	Carburador para podadora a gasolina P-418, TRUPER

Imágenes complementarias



RECOMENDACIONES PARA CORTE DE CÉSPED



Para tener un césped saludable córtelo con frecuencia y nunca podes más de 1/3 de la longitud del pasto.



Corte cuando la hierba esté seca, con la hierba húmeda las hojas tienden a pegarse entre sí, dejando un corte desigual.



Limpie el interior de la plataforma / carcasa después de cada uso. Un flujo de aire óptimo debajo de la podadora reduce el arrastre de la cuchilla permitiendo un corte más limpio.



Afile o sustituya las cuchillas. Las cuchillas desafiladas desgarran en lugar de cortar.



Imagenes complementarias





Imagenes complementarias

