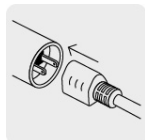


TRUPER

CÓDIGO: 18146 CLAVE: SOPLA-1440

**Sopladora/Aspiradora eléctrica 1,440W, con bolsa recolectora**

- Motor de 1440 W
- 3 Funciones: sopladora, aspiradora y trituradora
- Nivel de flujo de aire, uso residencial frecuente
- Para limpieza de hojas en jardines, áreas verdes, zonas residenciales y turísticas
- Se puede utilizar con extensiones de uso rudo polarizadas, modelos ER-6X16S, ER-10X16S, ER-15X16S, ER-30X16S marca Volteck®
- Sistema de seguridad avanzado: No permite la operación sin la correcta instalación de las boquillas




Clavija para extensión eléctrica (No incluye cable)



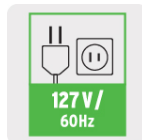
Sujetador de cable para una conexión segura



Ligera



Uso residencial frecuente



127 V / 60Hz

**Certificaciones y garantías**

- Cumple la norma: NOM-003-SCFI

**Especificaciones**

<b>Potencia</b>	1,440 W
<b>Volumen de aire</b>	380 CFM
<b>Velocidad</b>	290 km/h / 362 km/h
<b>Tensión / Frecuencia</b>	127 V / 60 Hz
<b>Consumo</b>	12 A
<b>Dimensiones (Largo x Alto)</b>	104 cm x 33 cm
<b>Ciclo de trabajo</b>	50 minutos de trabajo por 20 minutos de descanso. Máximo diario 6 horas

## Especificaciones

<b>Peso</b>	4.5 kg
<b>Empaque individual</b>	Caja
<b>Inner</b>	1
<b>Pallet</b>	32

## País de origen

Fabricado en China bajo las estrictas especificaciones de Truper

## Incluye

Bolsa recolectora 45 L (12 gal)

Extensión delantera

Extensión trasera

Boquilla turbo

Tubo soplador

## Refacciones y/o accesorios disponibles en catálogo (no incluidas)

Código	Clave	Descripción
17987	CB-SOPLA-1440	Bolsa con 2 carbones de repuesto para SOPLA-1440, TRUPER
18358	BOQ-SOPLA-1440	Boquilla para sopladora / aspiradora SOPLA-1440, Truper
18359	TUB-SOPLA-1440	Tubo para sopladora / aspiradora SOPLA-1440, Truper
18360	BOL-SOPLA-1440	Bolsa para sopladora / aspiradora SOPLA-1440, Truper
40189	ER-6X16S	Extensión eléctrica uso rudo 6m 2x16 AWG para 1 clavija
40190	ER-10X16S	Extensión eléctrica uso rudo 10 m 2x16 AWG para 1 clavija
40191	ER-15X16S	Extensión eléctrica uso rudo 15 m 2x16 AWG para 1 clavija
40192	ER-30X16S	Extensión eléctrica uso rudo 30 m 2x16 AWG para 1 clavija

Imágenes complementarias

