

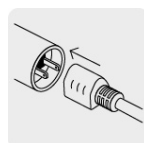
TRUPER




CÓDIGO: 18145 CLAVE: SOPLA-960

## Sopladora eléctrica de 960 W, Truper

- Motor de 960 W
- Tubo de salida de una sola pieza
- Nivel de flujo de aire, uso residencial frecuente
- Ideal para manejo con una sola mano
- Se puede utilizar con extensiones de uso rudo polarizadas, modelos ER-6X16S, ER-10X16S, ER-15X16S, ER-30X16S marca Volteck®
- Para limpieza de hojas en jardines y áreas verdes




Clavija para extensión eléctrica (No incluye cable)



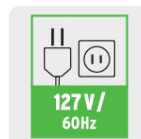
Ligera



Sujetador de cable para una conexión segura



Uso residencial frecuente



### Certificaciones y garantías

- Cumple la norma: NOM-003-SCFI



### Especificaciones

<b>Potencia</b>	960 W
<b>Volumen de aire</b>	160 CFM
<b>Velocidad</b>	257 km/h
<b>Tensión / Frecuencia</b>	127 V / 60 Hz
<b>Consumo</b>	8 A
<b>Dimensiones (Largo x Alto)</b>	77 cm x 25 cm
<b>Ciclo de trabajo</b>	50 minutos de trabajo por 20 minutos de descanso. Máximo diario 6 horas
<b>Peso</b>	1.7 kg
<b>Empaque individual</b>	Caja

## Especificaciones

Inner	1
Master	4
Pallet	64

## Datos de Empaque (Medidas y pesos aproximados)

Empaque Individual	<b>Medidas:</b> Alto: 25.5 cm (10") Ancho: 17.6 cm (7") Largo: 44 cm (17 1/4") <b>Peso:</b> 2.18 kg (4.81 lb)
Master	<b>Medidas:</b> Alto: 53.5 cm (21") Ancho: 36.8 cm (14 1/2") Largo: 45.6 cm (18") <b>Peso:</b> 9.84 kg (21.69 lb)

## País de origen

Fabricado en China bajo las estrictas especificaciones de GRUPO TRUPER

## Incluye

1 Tubo soplador

## Refacciones y/o accesorios disponibles en catálogo (no incluidas)

Código	Clave	Descripción
17986	CB-SOPLA-960	Bolsa con 2 carbones de repuesto para SOPLA-960, TRUPER
18350	TUB-SOPLA-960	Tubo para sopladora eléctrica SOPLA-960, Truper
40189	ER-6X16S	Extensión eléctrica uso rudo 6m 2x16 AWG para 1 clavija
40190	ER-10X16S	Extensión eléctrica uso rudo 10 m 2x16 AWG para 1 clavija
40191	ER-15X16S	Extensión eléctrica uso rudo 15 m 2x16 AWG para 1 clavija
40192	ER-30X16S	Extensión eléctrica uso rudo 30 m 2x16 AWG para 1 clavija

Imágenes complementarias



**Imágenes complementarias**

**EMPAQUE INDIVIDUAL**



**Peso: 2.18 kg (4.81 lb)**

**EMPAQUE MASTER**



**Contiene: 4 piezas**

**Peso: 9.84 kg (21.69 lb)**