



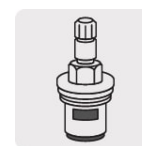
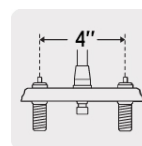
CÓDIGO: 49288 CLAVE: MP-060

Mezcladora plástica 4" cuello tipo bar para lavabo, standard

- Cuerpo termoplástico de alta resistencia
- Cuello de acero inoxidable
- Cubierta y manerales de ABS cromado que nunca se oxidan
- Cartucho cerámico de suave y fácil apertura
- Ideal para zonas costeras o de alta humedad



1/4 de vuelta



Distancia entre taladros

Cartucho cerámico 90° (CARCE-9)

Certificaciones y garantías

- Cumple la norma NMX-C-415-ONNCCE



Especificaciones

Acabado	Cromo
Distancia entre taladros	4"
Presión de trabajo	0.25 kgf/cm ² a 1 kgf/cm ²
Conexión roscable	1/2" - 14 NPSM
Dimensiones de la cubierta	18 cm x 17 cm x 11 cm
Peso	235 g
Empaque individual	Caja
Inner	2
Master	24
Pallet	576

Datos de Empaque (Medidas y pesos aproximados)

Empaque Individual	Medidas: Alto: 11.8 cm (4 3/4") Ancho: 7.7 cm (3") Largo: 18.4 cm (7 1/4") Peso: 0.28 kg (0.62 lb)
Inner	Medidas: Alto: 12.5 cm (5") Ancho: 8.2 cm (3 1/4") Largo: 37.4 cm (14 3/4") Peso: 0.62 kg (1.37 lb)
Master	Medidas: Alto: 35.5 cm (14") Ancho: 39.7 cm (15 3/4") Largo: 40 cm (15 3/4") Peso: 8.24 kg (18.17 lb)

País de origen

Fabricado en China bajo las estrictas especificaciones de GRUPO TRUPER

Refacciones y/o accesorios disponibles en catálogo (no incluidas)

Código	Clave	Descripción
49285	CRB-060	Cuello tipo bar para mezcladora de lavabo, cromo, Basic
49389	MMP-100	Juego de manerales hex de ABS p/lav-fregadero, cromo, Basic
49417	CARCE-9	Bolsa con 2 cartuchos cerámicos para mezcladoras plásticas

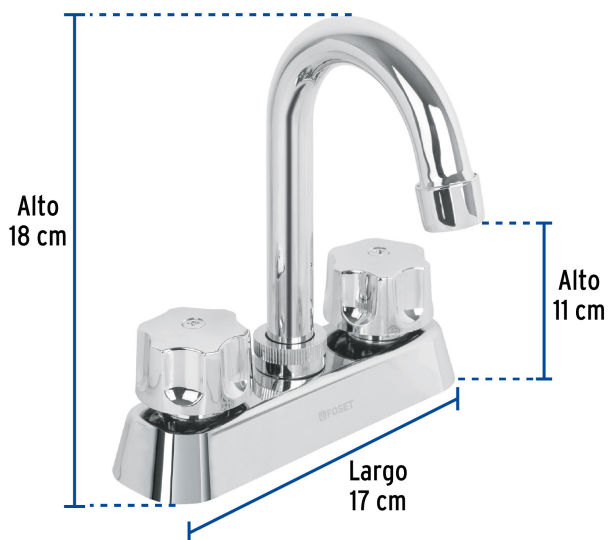
Imágenes complementarias



Altura (h)	kPa	Presión kgf/cm ²	PSI
2.5 m	25	0.25	3.6
3 m	30	0.3	4.2
4 m	40	0.4	5.6

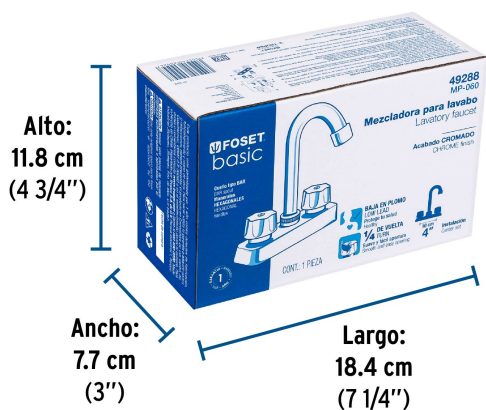


Imágenes complementarias



EMPAQUE INDIVIDUAL

EMPAQUE INNER



Peso: 0.28 kg (0.62 lb)

Contiene: 2 piezas

Peso: 0.62 kg (1.37 lb)

Imágenes complementarias

EMPAQUE MASTER



Contiene: 12 inner (24 piezas)

Peso: 8.24 kg (18.17 lb)