




CÓDIGO: 49451 CLAVE: R-510

Regadera cuadrada plato ancho 6" brazo inox a muro, Foset

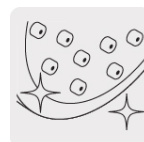
- Cabeza de ABS
- Brazo y chapetón de acero inoxidable
- Para mayor flujo de agua se puede retirar el reductor
- Chorro fijo y sensación de lluvia
- Ahorradora en baja presión



Grado ecológico



DESDE BAJA PRESIÓN

TRICROMO
Brillo y resistencia

Boquillas fácil limpieza



Articulada

Certificaciones y garantías

- Cumple la norma NOM-008-CONAGUA



Especificaciones

Diámetro de la cabeza	6" (15 cm)
Acabado	Cromo
Presión de trabajo	0.25 kgf/cm ² a 6 kgf/cm ²
Conexión de entrada	1/2" - 14 NPT
Brazo de pared	30 cm
Diámetro del chapetón	57 mm
Empaque individual	Caja
Inner	2
Master	12
Pallet	384

Datos de Empaque (Medidas y pesos aproximados)

Empaque Individual	Medidas: Alto: 15.2 cm (6") Ancho: 5 cm (2") Largo: 31 cm (12 1/4") Peso: 0.49 kg (1.08 lb)
Inner	Medidas: Alto: 11.2 cm (4 1/2") Ancho: 15.8 cm (6 1/4") Largo: 32 cm (12 1/2") Peso: 1.08 kg (2.38 lb)
Master	Medidas: Alto: 25 cm (9 3/4") Ancho: 34.5 cm (13 1/2") Largo: 49.3 cm (19 1/2") Peso: 7.3 kg (16.09 lb)

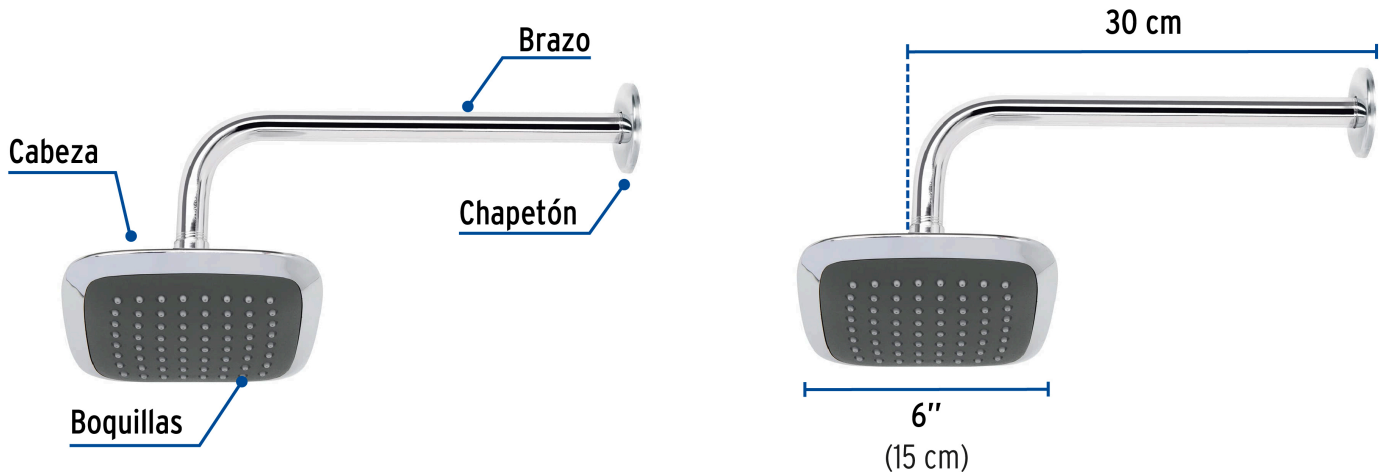
País de origen

Fabricado en China bajo las estrictas especificaciones de Truper

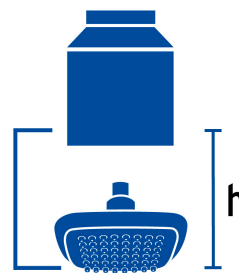
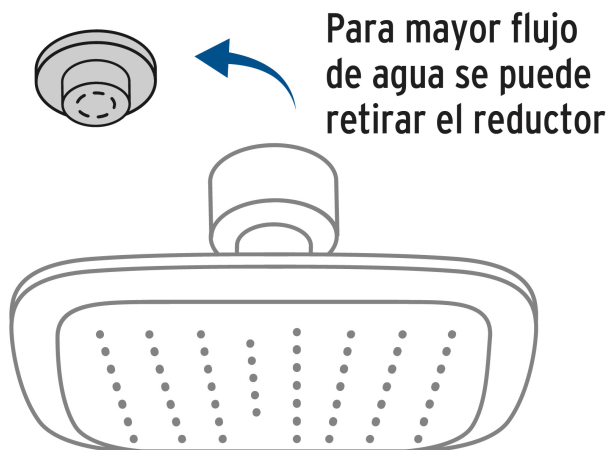
Refacciones y/o accesorios disponibles en catálogo (no incluidas)

Código	Clave	Descripción
44506	BCH-600	Brazo recto con chapetón para regadera, 30 cm, cromo, Foset
44507	BCH-610	Brazo y chapetón recto de repuesto para regadera, Aqua
44508	BCH-720	Brazo de 50 cm y chapetón tipo gancho para regadera, Foset
49454	R-510S	Regadera cuadrada plato ancho 6" gris-cromo, sin brazo, Foset

Imágenes complementarias



Imágenes complementarias



Altura (h)	Presión		
	kPa	kgf / cm ²	PSI
2 m	20	0.2	2.8
3 m	30	0.3	4.2
4 m	40	0.4	5.6

