





CÓDIGO: 23561 CLAVE: BAL-LA-EP

## Cerradura tipo esfera, cilíndrico, entrada, antiguo, Hermex

- Cerrojo con llave al exterior sin botón de seguridad al interior
- Mecanismo cilíndrico con cilindro metálico
- Perillas y escudo de acero, acabado latón antiguo
- Para colocación en puertas con espesor de 1-1/4" a 1-3/4" (32 a 45 mm)



### Certificaciones y garantías



### Especificaciones

<b>Función (instalación)</b>	Entrada
<b>Acabado</b>	Latón antiguo
<b>Perilla</b>	Acero
<b>Escudo</b>	Acero
<b>Ciclos (cierre y apertura)</b>	200 000
<b>Espesor de puerta</b>	1-1/4" a 1-3/4" (32 a 45 mm)
<b>Material de las llaves</b>	Acero niquelado
<b>Backset (Distancia al centro)</b>	60 mm
<b>Dimensiones (diámetro de chapetón x distancia entre perillas)</b>	65 x 160 mm
<b>Dimensiones de perilla (largo x diámetro)</b>	37.5 x 51 mm
<b>Empaque individual</b>	Caja
<b>Inner</b>	3
<b>Master</b>	24
<b>Pallet</b>	864

**País de origen**

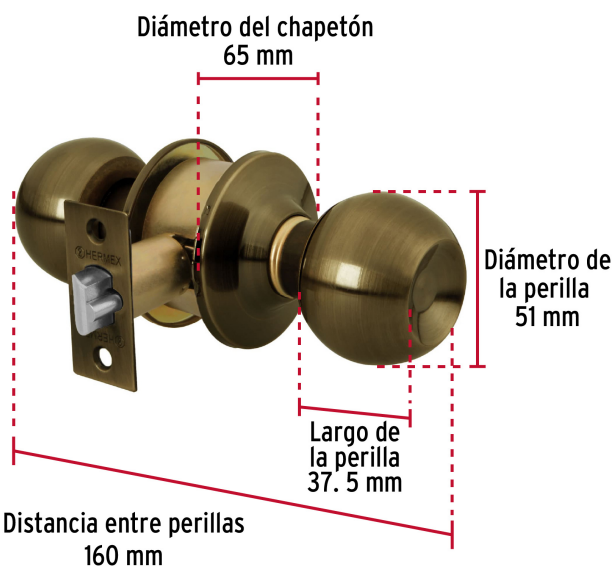

Fabricado en China bajo las estrictas especificaciones de GRUPO TRUPER

**Incluye**

2 Llaves tradicionales (Para hacer duplicados utilice la forja E109A)

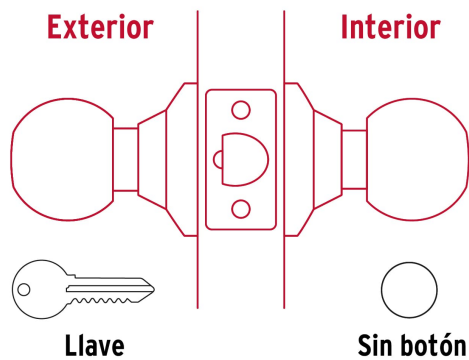
**Imágenes complementarias**

**Mecanismo cilíndrico**



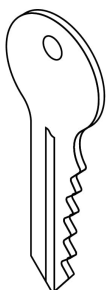
**Entrada**

Llave al exterior, sin botón al interior.  
Picaporte de seguridad.  
La perilla exterior sólo abre con llave.



## Imágenes complementarias

## Seguridad Standard



### Llave Tradicional

Utilizan llaves planas, las muescas que descifran la combinación se encuentran únicamente en la parte superior.

