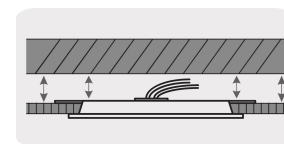





CÓDIGO: 48546 CLAVE: EMP-200L

Luminario ultradelgado redondo p/empotrar 6W, luz de día

- Ahorra hasta 82% en el consumo de energía
- Marco de aluminio y pantalla de poliestireno
- Clips para fácil instalación
- Encendido instantáneo (proporciona el 100% de brillo al encender)
- LED integrado
- Ideal para hogar, comercios, vestíbulos y más



Índice de reproducción de color

Para espacios reducidos entre falso plafón y losa

Tiempo de vida
15,000 h / 15 añosAmigable con
el ambiente

Certificaciones y garantías

- Cumple la norma: NOM-003-SCFI



Especificaciones

Potencia	6 W
Flujo luminoso	400 lm
Eficiencia	61 lm/W mínimo
Tensión / Frecuencia	127 V / 60 Hz
Corriente	80 mA
Factor de potencia	0.5
Distorsión armónica total (THD)	0.90 %
Temperatura de color	6 500 K / Luz de día
IRC	80
Temperatura de operación	-20 °C / 40 °C

Especificaciones

Humedad relativa	90 % máximo
Corte para empotramiento	11 cm
Dimensiones (alto x diámetro)	1.3 x 12 cm
Empaque individual	Caja
Inner	4
Master	40
Pallet	960

Datos de Empaque (Medidas y pesos aproximados)

Empaque Individual	Medidas: Alto: 14.9 cm (5 3/4") Ancho: 3.4 cm (1 1/4") Largo: 14.4 cm (5 3/4") Peso: 0.12 kg (0.26 lb)
Inner	Medidas: Alto: 16.8 cm (6 1/2") Ancho: 15.5 cm (6") Largo: 15.7 cm (6 1/4") Peso: 0.57 kg (1.26 lb)
Master	Medidas: Alto: 36 cm (14 1/4") Ancho: 18 cm (7") Largo: 78.5 cm (31") Peso: 6.3 kg (13.89 lb)

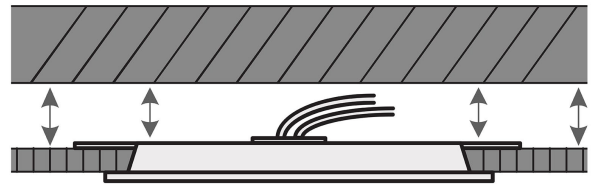
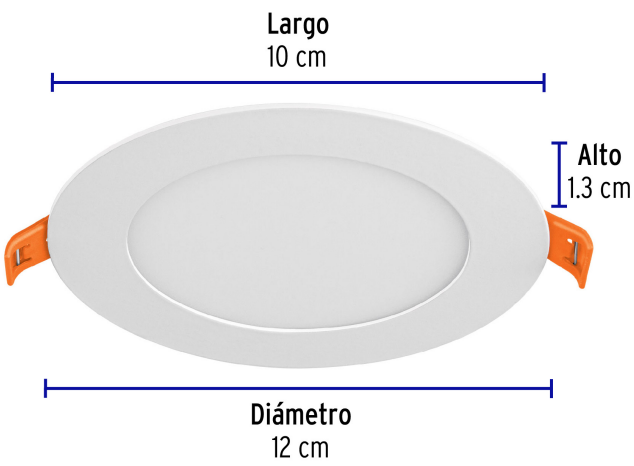
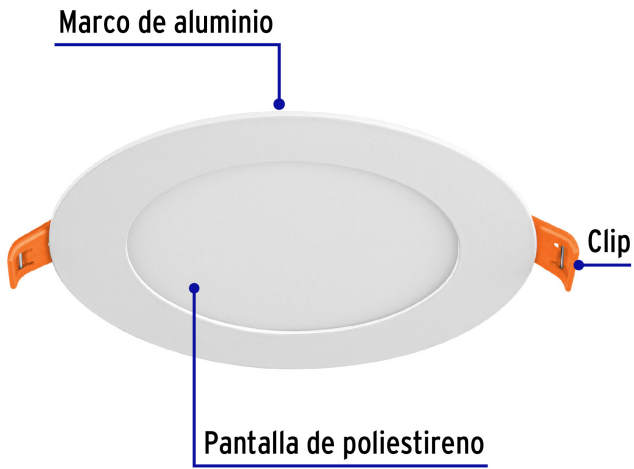
País de origen

Fabricado en China bajo las estrictas especificaciones de GRUPO TRUPER


Incluye

Driver

Imágenes complementarias



Para espacios reducidos entre falso plafón y losa

Imágenes complementarias**EMPAQUE INDIVIDUAL****Peso: 0.12 kg (0.26 lb)****EMPAQUE INNER****Contiene: 4 piezas****Peso: 0.57 kg (1.26 lb)****EMPAQUE MASTER****Contiene: 10 inner (40 piezas)****Peso: 6.3 kg (13.89 lb)**